■ 科学研究費助成事業

科学研究費補助金•学術研究助成基金助成金（令和5年度受入実績）

研究種目	件数	直接経費（千円）	間接経費（千円）	部局別件数																				
				教育学部・教育学研究科	地域科学部	医学部	医学系研究科	医学部附属病院	工学部・工学研究科	応用生物科学部	社会システム経営学環	共同獣医学研究科	連合農学研究科	連合獣医学研究科	連合創薬医療情報研究科	流域圏科学研究センター	保健管理センター	地域協学センター	教育推進・学生支援機構	学術研究・産学官連携推進本部	高等研究院	情報連携統括本部	グローカル推進機構	糖鎖生命コア研究所
新学術領域研究	2	6,000	1,800				1			1														
学術変革領域研究（A）	2	5,600	1,680				1																	1
基盤研究（A）	10	80,800	24,240	2						3			1	1	1	1								1
基盤研究（B）	51	219,100	65,730	2			12		22	12						1					1			1
基盤研究（C）	231	222,400	66,705	34	6	13	39	30	51	32	6					2	5	3	1		2		2	5
挑戦的研究（開拓）	3	15,500	4,650						1	1						1								
挑戦的研究（萌芽）	10	20,300	6,090	1			3		1	3						1					1			
若手研究	64	72,200	21,660	3	3		20	12	8	9					1	2	1			1	2			2
研究活動スタート支援	6	6,200	1,860					1	2					1					1		1			
奨励研究	1	480	0					1																
特別研究員奨励費（国内）	8	7,400	330						1			1	6											
特別研究員奨励費（海外）	2	1,700	0							1						1								
国際共同研究強化(B)海外連携研究	6	20,100	6,030	1			1		1	1					1	1								
総計	396	677,780	200,775	43	9	13	77	44	87	63	6	1	7	2	3	10	6	3	2	1	7	0	2	10

※令和５年度交付内定金額

■ 岐阜大学発ベンチャー起業数の推移

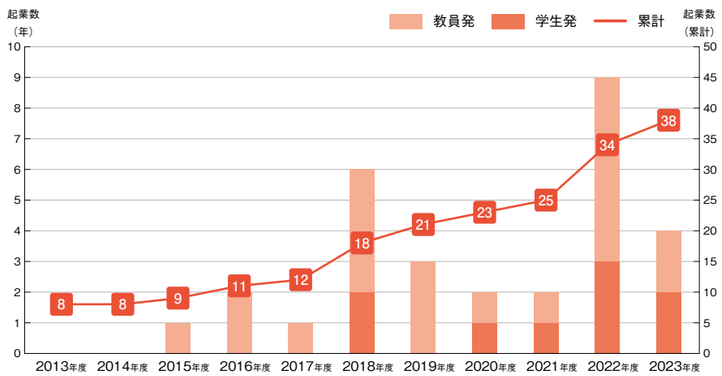

起業数は,文部科学省の大学発ベンチャーの定義に基づき独自に調査をした数字です。
すでに廃業・解体した企業も含みます。

■ 共同研究・受託研究

共同研究

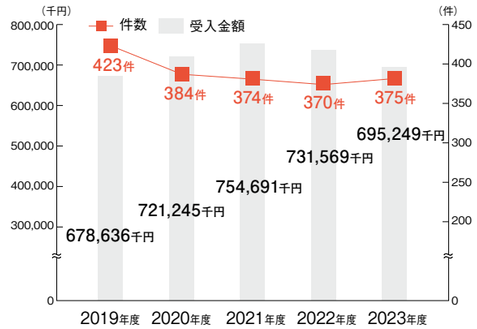

受託研究

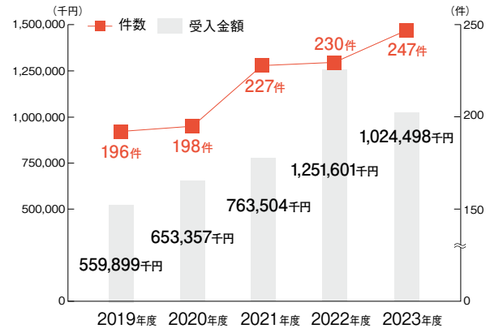

共同研究・受託研究部局別受入実績

2023年度（金額単位：千円）

部局	共同研究		受託研究	
	受入件数	受入金額	受入件数	受入金額
教育学部	6	14,809	1	300
地域科学部	1	0	0	0
医学系研究科・医学部	20	99,214	37	138,087
医学部附属病院	17	7,072	109	60,651
工学部	154	254,074	42	396,710
応用生物科学部	79	83,180	21	143,155
社会システム経営学環	1	0	0	0
連合獣医学研究科	0	0	3	8,200
連合農学研究科	7	7,245	0	0
連合創薬医療情報研究科	8	20,721	2	25,110
高等研究院	61	152,607	16	153,116
航空宇宙生産技術開発センター	7	32,868	0	0
糖鎖生命コア研究所	3	17,545	8	87,815
地域協学センター	0	0	3	900
流域圏科学研究センター	10	5,915	5	10,453
学術研究・産学官連携推進本部	0	0	0	0
情報連携推進本部	1	0	0	0
合計	375	695,249	247	1,024,498

複数部局での合同契約については，受入金額の多い部局で１件として計上されるため，０件になる場合がある。

共同研究実績

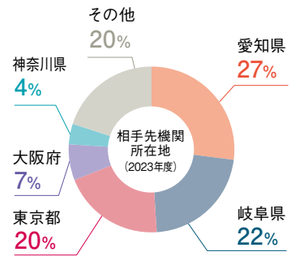

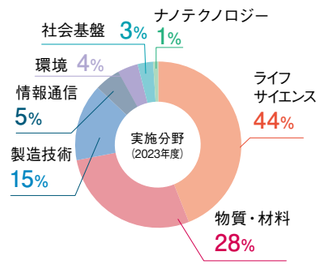

■ 発明届

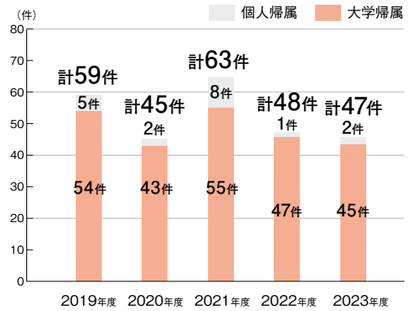

■ ライセンス等収入

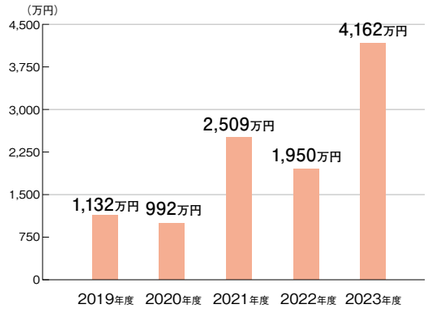

究める岐阜大学