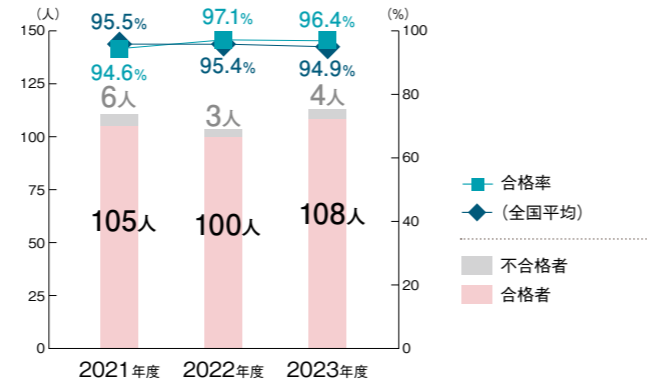


## ■ 国家試験合格状況・教員採用状況

### 医師国家試験合格状況

	2021年度	2022年度	2023年度
受験者数	111	103	112
合格者数	105	100	108
不合格者数	6	3	4
合格率	94.6%	97.1%	96.4%
(全国平均)	95.5%	95.4%	94.9%

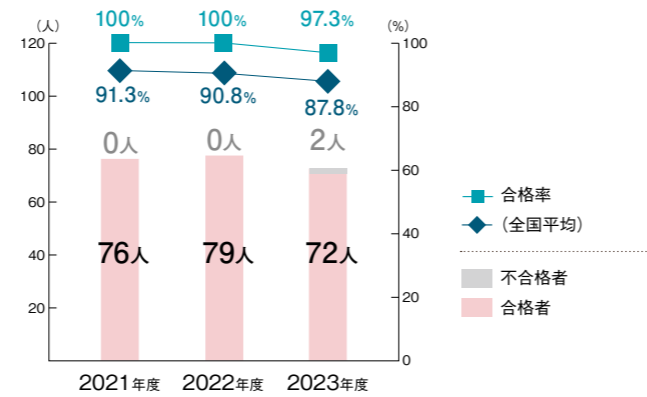
\*新卒者のみ



### 看護師国家試験合格状況

	2021年度	2022年度	2023年度
受験者数	76	79	74
合格者数	76	79	72
不合格者数	0	0	2
合格率	100%	100%	97.3%
(全国平均)	91.3%	90.8%	87.8%

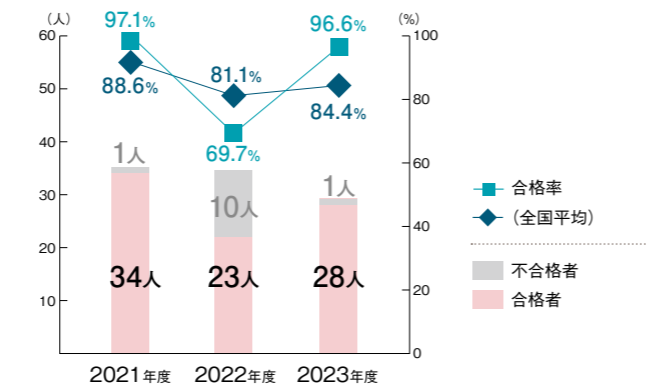
\*新卒者のみ



### 獣医師国家試験合格状況

	2021年度	2022年度	2023年度
受験者数	35	33	29
合格者数	34	23	28
不合格者数	1	10	1
合格率	97.1%	69.7%	96.6%
(全国平均)	88.6%	81.1%	84.4%

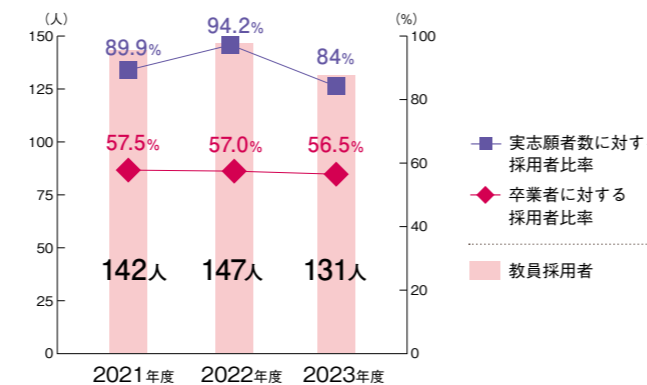
\*新卒者のみ



### 教員採用率(教育学部)

	2021年度	2022年度	2023年度
卒業生数	247	258	232
教員実志願者数	158	156	156
教員採用者数	142	147	131
(うち臨時採用者数)	32	29	29
志願者数に対する採用者比率	89.9%	94.2%	84%
卒業生に対する採用者比率	57.5%	57.0%	56.5%

\*学校教育教員養成課程、特別支援学校教員養成課程のみ



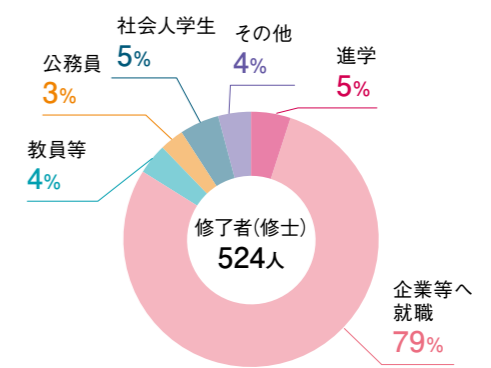
## ■ 大学院(修士・博士前期課程)修了者数・進路状況

### 学位授与者数(修士)

修士	2023年度	累 計
教育学	42	1,902 *1
地域科学	15	431
再生医科学		197
医療者教育学	6	24
看護学	9	120
工学	334	10,591
応用生物科学	117	3,714 *2
食品科学技術	1	5
計	524	16,984

\*1 教職修士(専門職)の学位授与者を含む。  
\*2 農学の学位授与者を含む。

### 修士・博士前期課程 修了者進路状況



### 2023年度修了者進路状況(修士)

#### 進路状況

区分	研究科名	教育学研究科		地域科学研究科	医学系研究科	自然科学技術研究科	計
		修士課程	専門職学位課程	修士課程	修士課程	修士課程	
修了者数		11 (7)	31 (11)	15 (5)	15 (8)	452 (95)	524 (126)
進学者数			1 (0)		4 (1)	21 (7)	26 (8)
就職者数		9 (6)	13 (5)	4 (3)	4 (4)	418 (83)	448 (101)
社会人学生 (現職にとどまる者)		2 (1)	17 (6)	2 (0)	7 (3)		28 (10)
臨床研修医							0 (0)
その他				9 (2)		13 (5)	22 (7)
計		11 (7)	31 (11)	15 (5)	15 (8)	452 (95)	524 (126)

2024年5月1日現在(人)

#### 就職者 産業別状況

産業分類	研究科名	教育学研究科		地域科学研究科	医学系研究科	自然科学技術研究科	計
		修士課程	専門職学位課程	修士課程	修士課程	修士課程	
農業、林業						3 (1)	3 (1)
鉱業・採石業、砂利採取業							0 (0)
建設業						19 (2)	19 (2)
製造業				1 (0)		290 (54)	291 (54)
電気・ガス・熱供給・水道業						18 (4)	18 (4)
情報通信業		1 (0)		2 (2)		41 (2)	44 (4)
運輸業、郵便業						5 (2)	5 (2)
卸売業、小売業						4 (2)	4 (2)
金融業、保険業			1 (0)			2 (0)	3 (0)
不動産取引・賃貸・管理業						2 (0)	2 (0)
学術研究、専門・技術サービス業						11 (5)	11 (5)
宿泊業、飲食サービス業							0 (0)
生活関連サービス業、娯楽業							0 (0)
学校教育		1 (1)	12 (5)		3 (3)	2 (1)	18 (10)
その他の教育、学習支援業		1 (1)		1 (1)		2 (0)	4 (2)
医療業、保健衛生		2 (1)			1 (1)	1 (1)	4 (3)
社会保険・社会福祉・介護事業		2 (1)					2 (1)
複合サービス事業							0 (0)
宗教、その他のサービス業						6 (3)	6 (3)
国家公務						3 (2)	3 (2)
地方公務		2 (2)				8 (4)	10 (6)
その他						1 (0)	1 (0)
計		9 (6)	13 (5)	4 (3)	4 (4)	418 (83)	448 (101)

( ) 内は女子を内数で示す。