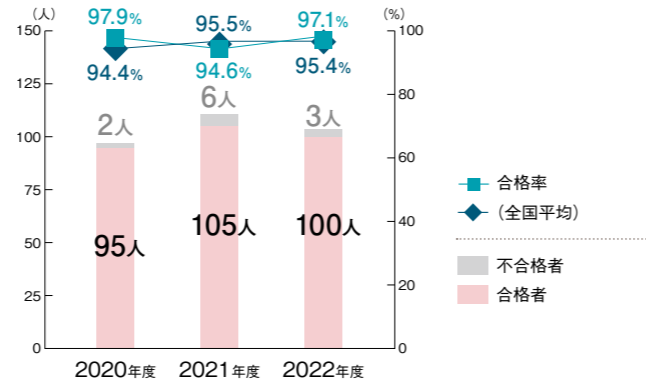


■ 国家試験合格状況・教員採用状況

医師国家試験合格状況

	2020年度	2021年度	2022年度
受験者数	97	111	103
合格者数	95	105	100
不合格者数	2	6	3
合格率	97.9%	94.6%	97.1%
(全国平均)	94.4%	95.5%	95.4%

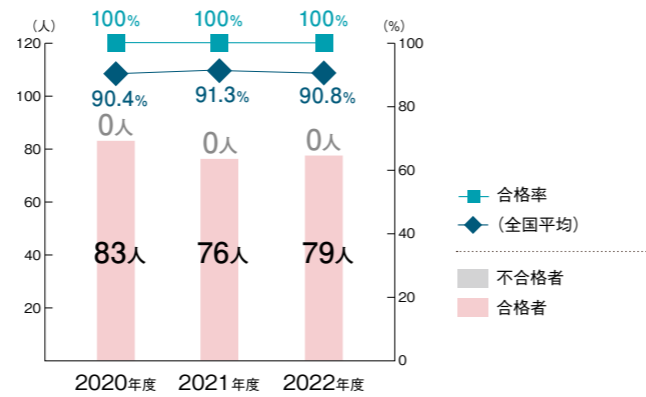
*新卒者のみ



看護師国家試験合格状況

	2020年度	2021年度	2022年度
受験者数	83	76	79
合格者数	83	76	79
不合格者数	0	0	0
合格率	100%	100%	100%
(全国平均)	90.4%	91.3%	100%

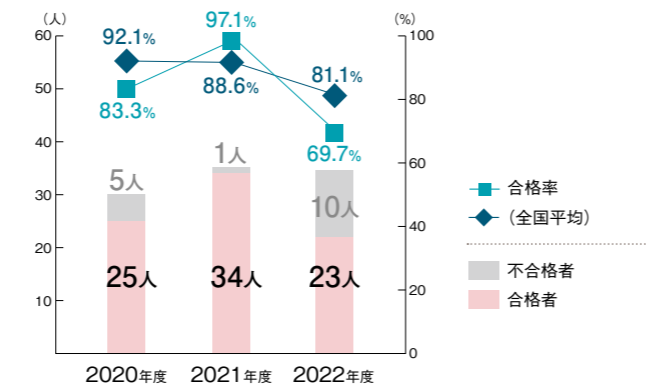
*新卒者のみ



獣医師国家試験合格状況

	2020年度	2021年度	2022年度
受験者数	30	35	33
合格者数	25	34	23
不合格者数	5	1	10
合格率	83.3%	97.1%	69.7%
(全国平均)	92.1%	88.6%	81.1%

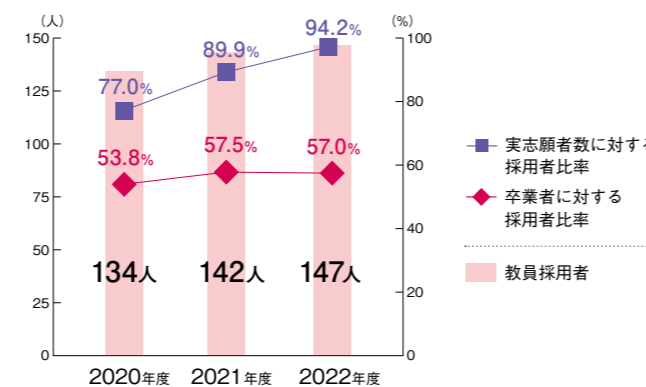
*新卒者のみ



教員採用率 (教育学部)

	2020年度	2021年度	2022年度
卒業生数	249	247	258
教員志願者数	174	158	156
教員採用者数	134	142	147
(うち臨時採用者数)	31	32	29
志願者数に対する採用者比率	77.0%	89.9%	94.2%
卒業生に対する採用者比率	53.8%	57.5%	57.0%

*学校教育教員養成課程、特別支援学校教員養成課程のみ



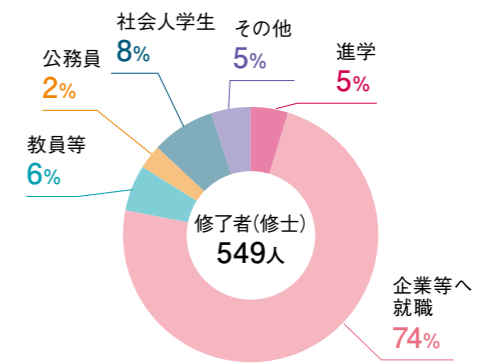
■ 大学院 (修士・博士前期課程) 修了者数・進路状況

学位授与者数 (修士)

修士	2022年度	累 計
教育学	74	1,860 *1
地域科学	16	416
再生医科学		197
医療者教育学	6	18
看護学	11	111
工学	339	10,257
応用生物科学	103	3,597 *2
食品科学技術		4
計	549	16,460

*1 教職修士 (専門職) の学位授与者を含む。
*2 農学の学位授与者を含む。

修士・博士前期課程 修了者進路状況



2022年度修了者進路状況 (修士・博士前期課程)

区 分	研究科名	教育学研究科		地域科学研究科		医学系研究科		自然科学技術研究科		計
		修士課程	専門職学位課程	修士課程	修士課程	修士課程	修士課程			
修了者数		50 (31)	24 (12)	16 (10)	17 (12)	442 (104)	549 (169)			
進学者数				1 (0)		25 (10)	26 (10)			
就職者数		42 (26)	6 (3)	4 (2)		402 (86)	454 (117)			
社会人学生 (現職にとどまる者)		4 (1)	18 (9)	2 (0)	17 (12)	1 (1)	42 (23)			
臨床研修医							0 (0)			
その他		4 (4)		9 (8)		14 (7)	27 (19)			
計		50 (31)	24 (12)	16 (10)	17 (12)	442 (104)	549 (169)			

就職者 産業別状況

産業分類	研究科名	教育学研究科		地域科学研究科		医学系研究科		自然科学技術研究科		計
		修士課程	専門職学位課程	修士課程	修士課程	修士課程	修士課程			
農業、林業						3 (0)	3 (0)			
鉱業・採石業、砂利採取業							0 (0)			
建設業						19 (2)	19 (2)			
製造業				1 (1)		280 (65)	281 (66)			
電気・ガス・熱供給・水道業						13 (2)	13 (2)			
情報通信業		3 (2)				48 (2)	51 (4)			
運輸業、郵便業		1 (1)				2 (0)	3 (1)			
卸売業、小売業				1 (1)		3 (0)	4 (1)			
金融業、保険業				1 (0)			1 (0)			
不動産取引・賃貸・管理業							0 (0)			
学術研究、専門・技術サービス業						11 (7)	11 (7)			
宿泊業、飲食サービス業							0 (0)			
生活関連サービス業、娯楽業							0 (0)			
学校教育		27 (14)	6 (3)			1 (0)	34 (17)			
その他の教育、学習支援業		1 (1)				3 (3)	4 (4)			
医療業、保健衛生		4 (2)					4 (2)			
社会保険・社会福祉・介護事業		3 (3)					3 (3)			
複合サービス事業						1 (0)	1 (0)			
宗教、その他のサービス業		1 (1)		1 (0)		5 (2)	7 (3)			
国家公務						5 (2)	5 (2)			
地方公務		2 (2)				7 (0)	9 (2)			
その他						1 (1)	1 (1)			
計		42 (26)	6 (3)	4 (2)	0 (0)	402 (86)	454 (117)			

() 内は女子を内数で示す。