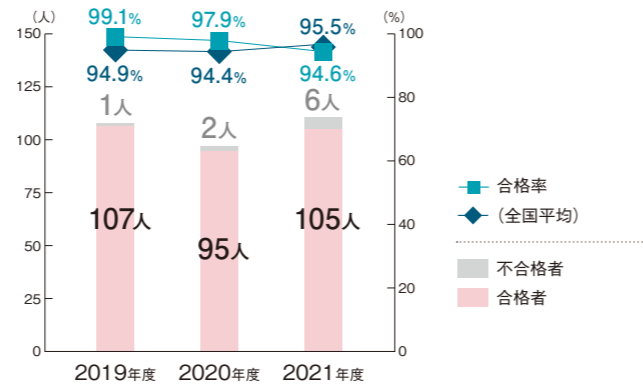


## ■ 国家試験合格状況・教員採用状況

### 医師国家試験合格状況

	2019年度	2020年度	2021年度
受験者数	108	97	111
合格者数	107	95	105
不合格者数	1	2	6
合格率	99.1%	97.9%	94.6%
(全国平均)	94.9%	94.4%	95.5%

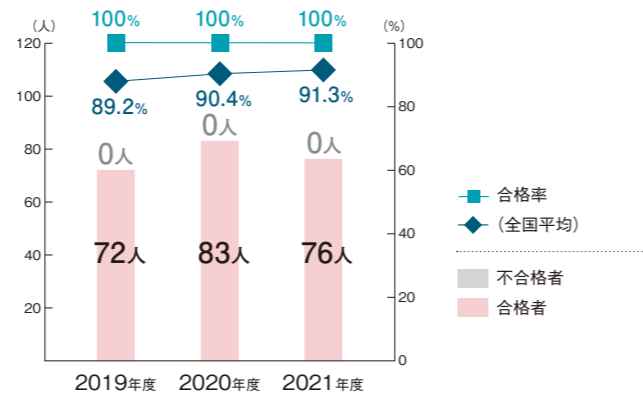
\*新卒者のみ



### 看護師国家試験合格状況

	2019年度	2020年度	2021年度
受験者数	72	83	76
合格者数	72	83	76
不合格者数	0	0	0
合格率	100.0%	100%	100%
(全国平均)	89.2%	90.4%	91.3%

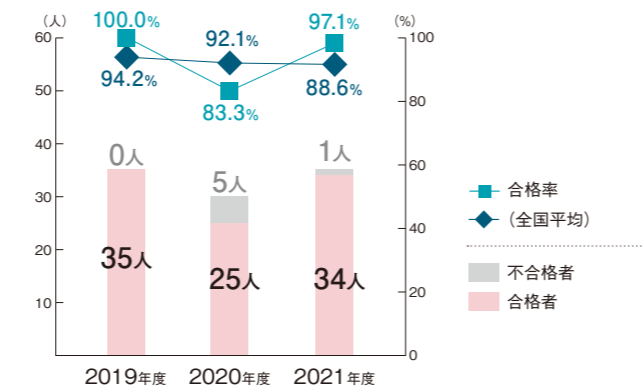
\*新卒者のみ



### 獣医師国家試験合格状況

	2019年度	2020年度	2021年度
受験者数	35	30	35
合格者数	35	25	34
不合格者数	0	5	1
合格率	100.0%	83.3%	97.1%
(全国平均)	94.2%	92.1%	88.6%

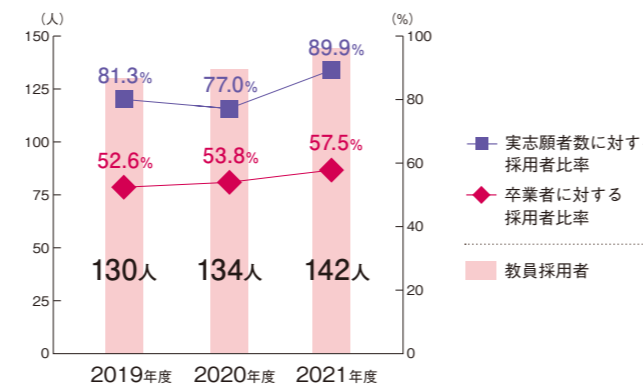
\*新卒者のみ



### 教員採用率(教育学部)

	2019年度	2020年度	2021年度
卒業生数	247	249	247
教員実志願者数	160	174	158
教員採用者数	130	134	142
(うち臨時採用者数)	28	31	32
志願者数に対する採用者比率	81.3%	77.0%	89.9%
卒業生に対する採用者比率	52.6%	53.8%	57.5%

\*学校教育教員養成課程、特別支援学校教員養成課程のみ



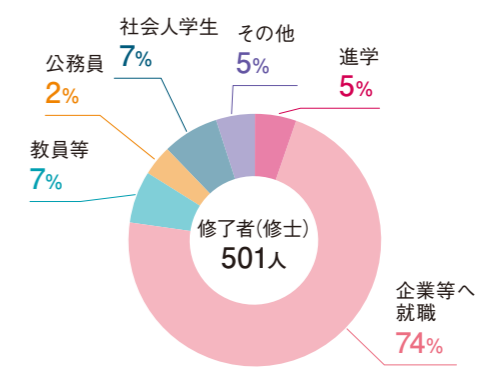
## ■ 大学院(修士・博士前期課程)修了者数・進路状況

### 学位授与者数(修士)

修士	2021年度	累計
教育学	71	1,715 *1
地域科学	10	390
再生医科学		197
医療者教育学	6	6
看護学	2	98
工学	317	9,601
応用生物科学	91	3,403 *2
食品科学技術		4
計	497	15,414

\*1 教職修士(専門職)の学位授与者を含む。  
\*2 農学の学位授与者を含む。

### 修士・博士前期課程 修了者進路状況



### 2021年度修了者進路状況(修士・博士前期課程)

#### 進路状況

2022年5月1日現在(人)

区分	研究科名	教育学研究科		地域科学研究科	医学系研究科	自然科学技術研究科*	計
		修士課程	専門職学位課程	修士課程	修士課程	修士課程	
修了者数		43 (21)	28 (13)	10 (9)	8 (4)	412 (87)	501 (134)
進学者数		1 (0)		1 (1)	1 (0)	24 (7)	27 (8)
就職者数		30 (15)	7 (3)	4 (3)	0 (0)	371 (76)	412 (97)
社会人学生 (現職にとどまる者)		9 (4)	21 (10)		6 (3)	1 (0)	37 (17)
臨床研修医							
その他		3 (2)		5 (5)	1 (1)	16 (4)	25 (12)
計		43 (21)	28 (13)	10 (9)	8 (4)	412 (87)	501 (134)

#### 産業別状況

産業分類	研究科名	教育学研究科		地域科学研究科	医学系研究科	自然科学技術研究科*	計
		修士課程	専門職学位課程	修士課程	修士課程	修士課程	
農業、林業						3 (0)	3 (0)
建設業						26 (6)	26 (6)
製造業				1 (1)		239 (42)	240 (43)
電気・ガス・熱供給・水道業						13 (2)	13 (2)
情報通信業		4 (1)				46 (9)	50 (10)
運輸業、郵便業						5 (0)	5 (0)
卸売業、小売業				3 (2)		1 (0)	4 (2)
金融業、保険業						1 (1)	1 (1)
不動産業、物品賃貸業							0 (0)
学術研究、専門・技術サービス業						13 (7)	13 (7)
宿泊業、飲食サービス業							0 (0)
生活関連サービス業、娯楽業						3 (0)	3 (0)
学校教育学校教育		22 (11)	7 (3)			4 (1)	33 (15)
その他の教育、学習支援業						1 (1)	1 (1)
医療業、保健衛生						1 (1)	1 (1)
社会保険・社会福祉・介護事業		1 (1)					1 (1)
複合サービス事業							0 (0)
宗教、その他のサービス業		1 (0)				3 (2)	4 (2)
国家公務		1 (1)				4 (2)	5 (3)
地方公務		1 (1)				4 (1)	5 (2)
その他						4 (1)	4 (1)
計		30 (15)	7 (3)	4 (3)	0 (0)	371 (76)	412 (97)

( )内は、女子を内数で示す。\*工学研究科(博士前期課程)を含む。