

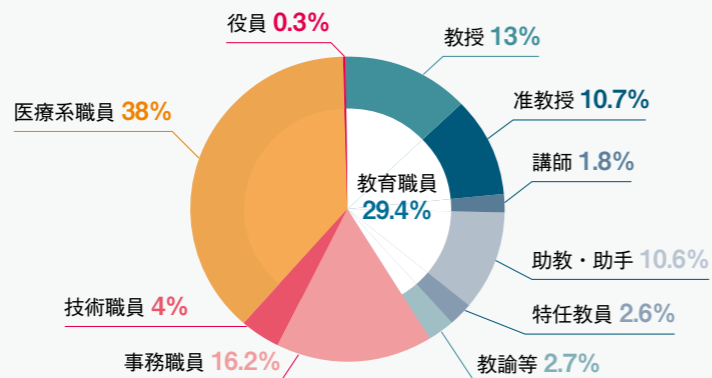
■ 役員・職員数

平成 29 年 5 月 1 日現在

区 分	役 員	教育職員							一般職員			合 計
		教 授	准教授	講 師	助 教	助 手	特任 教員	附属学 校教諭	事務	技 術	医 療	
学長	1											1
理事	5											5
監事	1 (1)											1
大学本部								158 (56)	30 (3)			188 (59)
教育学部		41 (5)	31 (8)		11 (2)			17 (11)	1			101 (26)
教育学研究科		5 (1)	6 (1)								4	15 (2)
教育学部附属小学校								29 (11)				29 (11)
教育学部附属中学校								27 (8)				27 (8)
地域科学部		22 (4)	16 (3)	1	6 (3)			8 (2)				53 (12)
医学部		11 (6)	12 (9)		14 (13)	1 (1)						38 (29)
医学系研究科		39 (2)	30 (3)	6 (1)	34 (6)		20 (5)	30 (13)	3 (3)			162 (33)
医学部医学教育開発研究センター		3	1		3 (1)							7 (1)
医学部附属病院		1	16	31 (5)	76 (12)			65 (25)	11 (3)	787 (640)		987 (685)
工学部		82 (4)	59 (4)		39 (4)			26 (9)	12			218 (21)
応用生物科学部		45 (1)	38 (6)		23 (9)		3	23 (11)	25 (11)			157 (38)
連合農学研究科		1										1
連合獣医学研究科		1										1
連合創薬医療情報研究科		2									2 (1)	4 (1)
教育推進・学生支援機構			1								8 (1)	10 (1)
研究推進・社会連携機構		3	1								6 (1)	10 (1)
流域圏科学研究センター		6	7 (3)		2	1	1					17 (3)
生命科学総合研究支援センター		3 (1)	2		7						2 (1)	14 (2)
留学生センター		2	2 (2)									4 (2)
保健管理センター		1 (1)	1		2 (1)						3 (3)	7 (5)
地域協学センター		1			1						4 (1)	6 (1)
グローバル推進本部										2 (1)		10 (7)
情報連携統括本部		2										2
男女共同参画推進室										2 (2)		2 (2)
合計	7 (1)	271 (25)	223 (39)	38 (6)	218 (51)	2 (1)	54 (13)	56 (19)	336 (133)	82 (20)	790 (643)	2,077 (950)

()内は女性の人数を内数で示す。青字は非常勤役員を外数で示す。特任教員は常勤のみ。

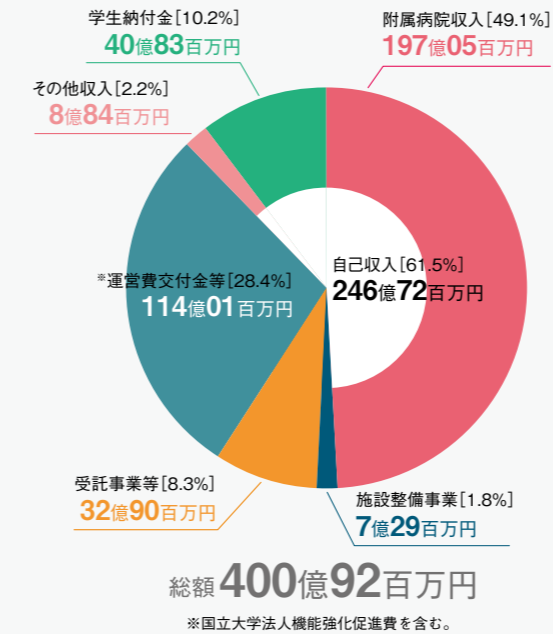
役員・職員の構成比率



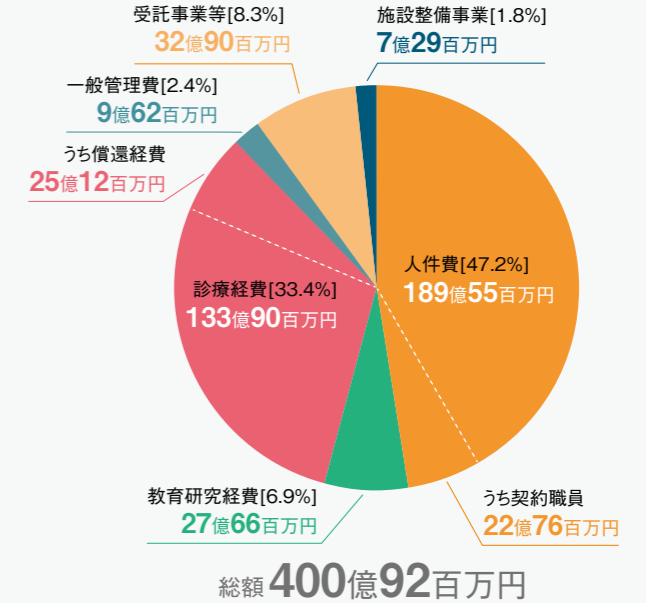
■ 予 算

平成 29 年度岐阜大学の予算

【収 入】



【支 出】



■ 寄附金

奨学寄附金 (平成28年度実績) (単位: 千円)

区 分	件 数	金 額
岐阜大学基金	515	31,209
教育学部	21	9,354
附属小学校	3	11,800
附属中学校	2	7,910
地域科学部	39	4,650
医学部	389	503,453
医学部附属病院	92	92,802
工学部	145	99,056
応用生物科学部	207	77,341
連合農学研究科	2	1,500
連合創薬医療情報研究科	1	1,000
研究推進・社会連携機構	6	6,580
流域圏科学研究センター	9	3,680
生命科学総合研究支援センター	9	59,219
総合情報メディアセンター	5	3,800
地域協学センター	1	200
合計	1,446	913,559

千円未満は切り捨てとし、医学部には寄附講座分 210,000 千円、
応用生物科学部には寄附研究部門分 20,000 千円、
生命科学には寄附研究部門分 40,000 千円を含む
※金額は、単位未満切り捨てのため合計は必ずしも一致しません。

