

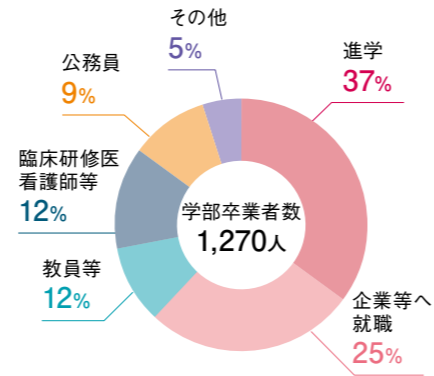
## 学部卒業生数・進路状況

### 学部卒業生数

学部名	平成28年度	累計
教育学部	248	17,956
地域科学部	119	1,926
医学部	171	5,025
工学部	昼間コース	534
	夜間主コース	0
応用生物科学部	198	12,948*
計	1,270	61,868

\*農学部卒業生を含む。

### 卒業生進路状況



### 平成28年度卒業生進路状況

#### 進路状況

平成28年5月1日現在 (人)

区分	学部名		医学部		工学部	応用生物科学部	計
	教育学部	地域科学部	医学科	看護学科			
卒業生数	248 (143)	119 (72)	93 (19)	78 (73)	534 (74)	198 (99)	1,270 (480)
進学者数	40 (15)	3 (3)		1 (1)	342 (42)	89 (35)	475 (96)
就職者数	198 (120)	104 (64)		72 (67)	167 (30)	105 (64)	646 (345)
社会人学生 (現職にとどまる者)							0 (0)
臨床研修医			79 (18)				79 (18)
その他	10 (8)	12 (5)	14 (1)	5 (5)	25 (2)	4	70 (21)
計	248 (143)	119 (72)	93 (19)	78 (73)	534 (74)	198 (99)	1,270 (480)

#### 産業別状況

産業分類	学部名		医学部		工学部	応用生物科学部	計
	教育学部	地域科学部	医学科	看護学科			
農業、林業、漁業						3 (2)	3 (2)
鉱業、採石業、砂利採取業							0 (0)
建設業	2 (1)	2 (2)			10 (4)	3 (2)	17 (9)
製造業	4 (4)	10 (6)			86 (15)	28 (19)	128 (44)
電気・ガス・熱供給・水道業					1		1 (0)
情報通信業	2 (1)	19 (12)			14 (4)	2 (2)	37 (19)
運輸業、郵便業	2 (1)	4 (3)			1	2 (2)	9 (6)
卸売業、小売業	4 (4)	8 (4)			3 (1)	6 (5)	21 (14)
金融業、保険業	10 (7)	16 (14)				1 (1)	27 (22)
不動産取引・賃貸・管理業						1 (1)	1 (1)
学術研究、専門・技術サービス業		1 (1)			8 (3)	23 (11)	32 (15)
宿泊業、飲食サービス業	1 (1)	1				1 (1)	3 (2)
生活関連サービス業、娯楽業							0 (0)
学校教育	142 (81)	6 (3)		3 (3)		5 (1)	156 (88)
その他の教育、学習支援業	3 (3)	1			1		5 (3)
医療業、保健衛生	1	3 (3)		69 (64)	1	3 (2)	77 (69)
社会保険・社会福祉・介護事業	2 (2)	1					3 (2)
複合サービス事業		3 (2)				7 (4)	10 (6)
宗教、その他のサービス業	2 (1)	1 (1)			3 (1)		6 (3)
国家公務		5 (3)			6 (1)	3 (1)	14 (5)
地方公務	23 (14)	23 (10)			32 (1)	17 (10)	95 (35)
その他					1		1 (0)
計	198 (120)	104 (64)	0 (0)	72 (67)	167 (30)	105 (64)	646 (345)

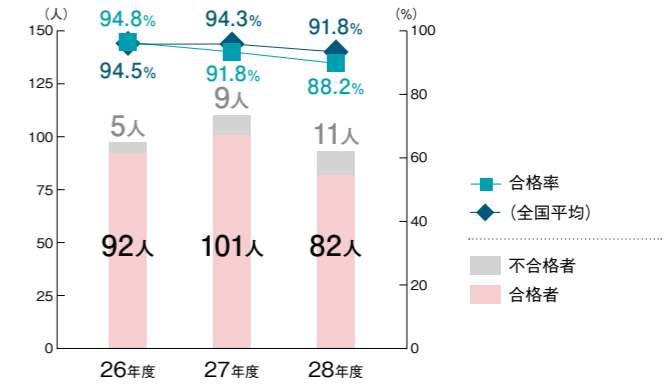
( ) 内は女子を内数で示す。

## 国家試験合格状況・教員採用状況

### 医師国家試験合格状況

	26年度	27年度	28年度
受験者数	97	110	93
合格者数	92	101	82
不合格者数	5	9	11
合格率	94.8%	91.8%	88.2%
(全国平均)	94.5%	94.3%	91.8%

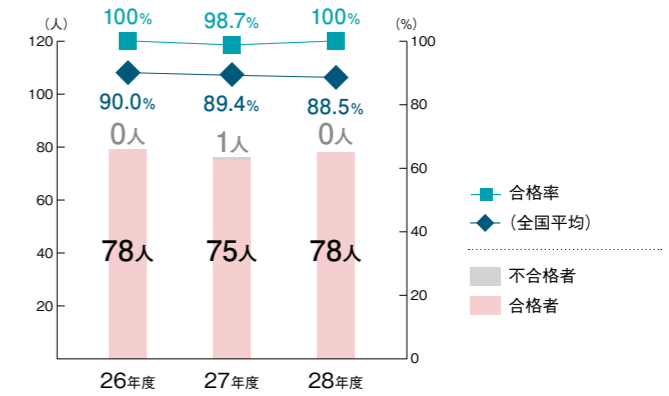
\*新卒者のみ



### 看護師国家試験合格状況

	26年度	27年度	28年度
受験者数	78	76	78
合格者数	78	75	78
不合格者数	0	1	0
合格率	100.0%	98.7%	100.0%
(全国平均)	90.0%	89.4%	88.5%

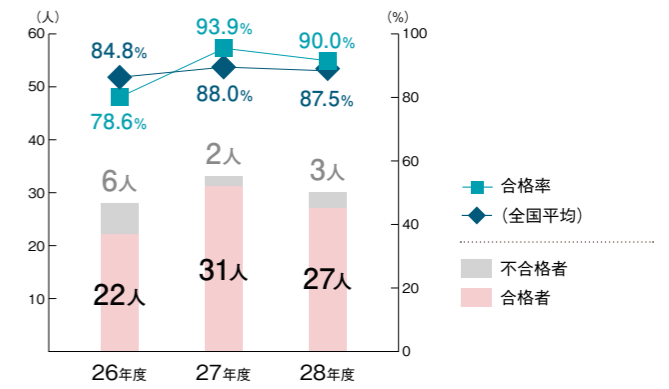
\*新卒者のみ



### 獣医師国家試験合格状況

	26年度	27年度	28年度
受験者数	28	33	30
合格者数	22	31	27
不合格者数	6	2	3
合格率	78.6%	93.9%	90.0%
(全国平均)	84.8%	88.0%	87.5%

\*新卒者のみ



### 教員採用率 (教育学部)

	26年度	27年度	28年度
卒業生数	250	251	248
教員実志願者数	190	181	167
教員採用者数 (うち臨時採用者数)	139	130	141
志願者数に対する採用者比率	73.2%	71.8%	84.4%
卒業生に対する採用者比率	55.6%	51.8%	56.9%

\*学校教育教員養成課程、特別支援学校教員養成課程のみの生涯教育課程は除く

